	ADDENDUM BIBLIOTECA PROTOCOLLO AZIENDALE PER LA GESTIONE DEL RISCHIO DA CORONAVIRUS COVID19	Revisione: 02
		Data: 25/05/2020

INFORMATIVA ALL'ENTRATA VISITATORE

Gentile Visitatore,

in questo momento di difficoltà a causa della situazione di emergenza da Coronavirus, Ti invitiamo a collaborare con il massimo senso di responsabilità affinché la Tua salute e quella altrui venga tutelata, evitando ogni possibile occasione di contagio.

Ai sensi del punto 1 del **Protocollo aziendale di regolamentazione** che costituisce attuazione del Protocollo nazionale adottato il 14 marzo 2020 (aggiornato in data 24/04/2020) tra le Parti Sociali alla presenza del Governo, ti forniamo le seguenti informazioni.

1. ACCESSO NELLA STRUTTURA

Preliminarmente, nel richiamare i provvedimenti emanati in materia dalle competenti Autorità, e i conseguenti obblighi, La avvertiamo che **NON LE SARÀ AUTORIZZATO DI ENTRARE NEGLI AMBIENTI sia nelle seguenti condizioni e circostanze:**

- **SE LEI È STATO, PER QUANTO A SUA CONOSCENZA, A CONTATTO CON INDIVIDUI CHE NEGLI ULTIMI 14 GIORNI SIANO STATI AFFETTI DA SINTOMI DI TIPO INFLUENZALE;**
- **SE HA AVVERTITO O AVVERTE SINTOMI DI TIPO INFLUENZALE, QUALI TOSSE, FEBBRE, RAFFREDDORE;** in questo caso Le consigliamo di contattare il Suo medico curante o il numero verde regionale **800 89 45 45** nel caso sospetti di essere stato a contatto con una persona infetta.
- **SE LA SUA TEMPERATURA CORPOREA SUPERA I 37,5 GRADI;**
- **SE È STATO SOTTOPOSTO A QUARANTENA PER INFEZIONE COVID-19, e non è stata formalizzata la trasmissione della certificazione medica di negativizzazione.**

In base alle attività che deve svolgere può esserLe richiesto di sottoporsi al controllo della temperatura corporea, per la Sua e altrui sicurezza. Nel caso in cui la rilevazione **SUPERASSE I 37,5 GRADI:**

- Le sarà interdetto l'accesso nella struttura;
- Dovrà tornare presso la propria sede e contattare il Suo medico curante.

2. REGOLE GENERALI DI COMPORTAMENTO VISITATORI


Qualora non Si trovasse nelle condizioni sopra indicate e fosse pertanto in grado di accedere al perimetro della sede, **Le chiediamo di attenersi rigorosamente alle seguenti indicazioni:**

- Ritirare e leggere attentamente gli appositi dépliant informativi a disposizione
- Utilizzare gli appositi dispenser di soluzione igienizzante per le mani
- Mantenere una distanza di almeno 1 metro dalle persone;
- Evitare assolutamente di affollare stanze o altri luoghi;
- Coprirsi naso e bocca in caso di starnuti o colpi di tosse con un fazzoletto monouso o con il braccio; subito dopo buttare il fazzoletto e lavarsi le mani;
- Evitare di toccarsi occhi, naso e bocca con le mani;
- Evitare abbracci e strette di mano;
- Indossare gli appositi DPI prescritti, per i quali si rimanda al successivo punto 4.
- **La struttura sarà dotata di dispenser con soluzione igienizzante a disposizione della clientela.**
- **È presente cartellonistica informativa riferita all'utilizzo corretto dei DPI e le buone norme comportamentali, visibile da parte dei dipendenti e dei visitatori/clienti.**

3. REGOLE SPECIFICHE PER LA MOBILITÀ

Poiché tutti gli spazi comuni sono potenziali luoghi di contagio. **La cooperativa**, identificati gli spazi comuni, adotta il seguente protocollo, volto ad evitare flussi o aggregazioni di persone:

- Servizi igienici sono ad uso esclusivo del personale della cooperativa
- Utilizzo dei servizi igienici dovrà avvenire coordinandosi con il personale della cooperativa.

	ADDENDUM BIBLIOTECA PROTOCOLLO AZIENDALE PER LA GESTIONE DEL RISCHIO DA CORONAVIRUS COVID19	Revisione: 02
		Data: 25/05/2020

La **cooperativa** organizza le eventuali relazioni riducendo al minimo la necessità di contatto privilegiando modalità informatiche per la trasmissione e lo scambio.

La procedura prevede che:

La procedura di restituzione e ritiro nuovi libri da parte dei visitatori prevede che:

- l'accesso alla struttura sia inibito a tutti i visitatori;
- i visitatori lasceranno i libri da riconsegnare, presso scatoloni posti all'ingresso posti in quarantena;
- le superfici dove avviene lo scambio verranno sanificate ad ogni consegna e ritiro.

La consegna dei libri avverrà mediante prenotazione telefonica o via mail e l'addetta alla biblioteca provvederà a recapitare i libri prenotati direttamente all'ingresso presso l'area di scambio.

4. DISPOSITIVI DI PROTEZIONE INDIVIDUALE

4.1. MASCHERE FFP2 E MASCHERINE CHIRURGICHE

La mascherina, laddove non si riesca a mantenere la distanza superiore ad un metro dovrà essere sempre indossata e utilizzata correttamente. Anche qualora fosse possibile garantire il distanziamento tra le persone. La **cooperativa** invita il personale esterno ad utilizzare le mascherine di cui deve essere dotato. Le mascherine devono essere utilizzate in conformità a quanto previsto dalle indicazioni dell'Organizzazione Mondiale della Sanità.

Le mascherine devono essere utilizzate prendendole dagli elastici senza toccare altre parti e una volta utilizzata riporla con cura in sacchetti chiusi. La mascherina chirurgica deve essere SEMPRE gettata dopo il suo utilizzo.

COME DEVO METTERE E TOGLIERE LA MASCHERINA?

Di seguito alcune regole di base per l'uso corretto delle mascherine:

- Prima di indossare la mascherina, lavati le mani con acqua e sapone o con una soluzione alcolica
- Copri bocca e naso con la mascherina assicurandoti che aderisca bene al volto
- Evita di toccare la mascherina mentre la indossi, se la tocchi, lavati le mani
- Quando diventa umida, sostituiscila con una nuova e non riutilizzarla;
- Se devi posizionare meglio la mascherina sul volto spostala prendendola dagli elastici
- Togli la mascherina prendendola dall'elastico e non toccare la parte anteriore della mascherina gettala immediatamente in un sacchetto chiuso e lavati le mani.



4.2. GUANTI MONOUSO

L'utilizzo dei guanti monouso è richiesto per l'accettazione di merci in magazzino e relativa documentazione di trasporto, per il contatto con superfici non sanificate e in generale per tutte le situazioni in cui si entra in contatto con ambienti non sanificati, ecc.

REGOLE PER IL CORRETTO UTILIZZO DEI GUANTI

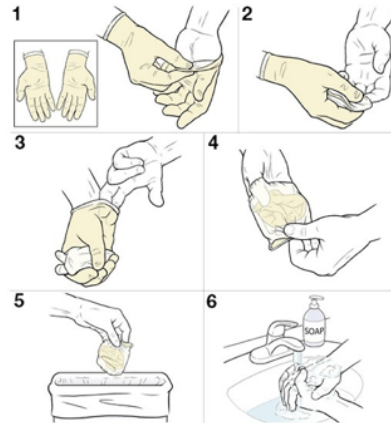
L'uso dei guanti, come quello delle mascherine, aiuta a prevenire le infezioni ma solo a determinate condizioni.

Diversamente, il dispositivo di protezione può diventare un veicolo di contagio. L'Istituto superiore di sanità (ISS) ci fornisce le indicazioni per un loro utilizzo corretto:

- non sostituiscano la corretta igiene delle mani che deve avvenire attraverso un lavaggio accurato e per almeno 40 secondi;
- siano ricambiati ogni volta che si sporcano ed eliminati correttamente nei rifiuti indifferenziati;
- come le mani, non vengano a contatto con bocca naso e occhi;
- siano eliminati al termine dell'uso;
- non siano riutilizzati.

COME DEVO TOGLIERE I GUANTI?

- 1) Pizzica il guanto all'altezza del polso, con il pollice e l'indice della mano opposta;
- 2) Solleva il guanto e sfilalo facendo in modo che si rovesci su sé stesso;
- 3) Con la mano ora senza il guanto, infila il dito sotto il bordo del guanto della mano opposta;
- 4) Solleva il guanto e sfilalo facendo in modo che si rovesci su sé stesso;
- 5) Getta i guanti nei recipienti destinati alla raccolta dei dispositivi usati;
- 6) Lava accuratamente le mani secondo le informazioni ricevute.



5. GEL DISINFETTANTE

Si raccomanda di utilizzare il gel disinfettante messo a disposizione in tutti i casi in cui non vi sia la possibilità di lavarsi le mani con acqua e sapone. Si ricorda che la corretta e frequente igienizzazione delle mani con acqua e sapone esclude la necessità di ricorrere al gel.

6. GESTIONE ENTRATA E USCITA

L'accesso è inibito a tutti i visitatori. Lo scambio dei libri avverrà previo appuntamento.

7. AGGIORNAMENTO DELLA PRESENTE NOTA

La presente Nota potrà essere modificata e aggiornata a seguito della modifica o aggiornamento del Protocollo aziendale, di modifiche normative, o di nuove istruzioni delle Autorità competenti.

LA DIREZIONE

ISTRUZIONI PER IL LAVAGGIO DELLE MANI

Come lavare le tue mani?

Per prevenire le infezioni bastano 60 secondi



 Ministero della Salute
www.salute.gov.it

Previene le infezioni con il corretto lavaggio delle mani



Utilizza sapone (meglio quello liquido della saponetta) e acqua corrente, preferibilmente calda
 Applica il sapone su entrambi i palmi delle mani e strofina sul dorso, tra le dita e nello spazio al di sotto delle unghie per almeno 40-60 secondi
 Risciacqua abbondantemente con acqua corrente
 Asciuga le mani possibilmente con carta usa e getta, con un asciugamano personale pulito o con un dispositivo ad aria calda

 Ministero della Salute
www.salute.gov.it

ISTRUZIONI PER L'UTILIZZO DI MASCHERINE

L'utilizzo della mascherina

COME SI INDOSSA



Va presa per gli elastici senza toccare la mascherina e deve coprire naso e bocca aderendo al viso

COME SI TOGLIE



Va presa dall'elastico, ripiegata su stessa senza toccare l'esterno e buttata nell'indifferenziato

- La mascherina è monouso
- Non bisogna comunque avvicinarsi a meno di un metro dalle altre persone



- Non protegge gli occhi dalle cui mucose può passare il virus

COME INDOSSARE UN FACCIALE FILTRANTE FFP1, FFP2, FFP3

MODALITÀ D'INDOSSAMENTO ED UTILIZZO GENERICHE

NOTA: fare riferimento alle specifiche istruzioni fornite con i prodotti per maggiori dettagli

UNA VALIDA PROTEZIONE SI OTTIENE SOLO SE IL DISPOSITIVO È INDOSSATO CORRETTAMENTE.
 SEGUIRE ATTENTAMENTE LE MODALITÀ D'INDOSSAMENTO E VERIFICARE LA TENUTA AL VOLTO DEL DISPOSITIVO COME ILLUSTRATO.



1

Tenere il respiratore in mano con lo stringinaso verso le dita lasciando gli elastici liberi sotto la mano.



2

Posizionare il respiratore sul volto con la conchiglia sotto il mento e lo stringinaso verso l'alto.



3

Posizionare l'elastico superiore sulla nuca. Posizionare l'elastico inferiore attorno al collo al di sotto delle orecchie.

NOTA: Non utilizzare in presenza di barba o basette lunghe che non permettano il contatto diretto fra il volto e i bordi di tenuta del respiratore.



4


Posizionare le dita di entrambe le mani sulla parte superiore dello stringinaso. Premere lo stringinaso e modellarlo muovendolo verso le sue estremità. Evitare di modellare lo stringinaso con una sola mano poiché può causare una diminuzione della protezione respiratoria.




5

La tenuta del respiratore sul viso deve essere verificata prima di entrare nell'area di lavoro.



- Coprire con le due mani il respiratore evitando di muoverlo dalla propria posizione
- Espirare rapidamente. Una pressione positiva all'interno del respiratore dovrebbe essere percepita. Se viene avvertita una perdita, aggiustare la posizione del respiratore e/o la tensione degli elastici e ripetere la prova.
- Per respiratori con valvole, coprire il respiratore con le mani, inspirare rapidamente. Se si sentono perdite dai bordi riposizionare il facciale fino a ottenere una perfetta tenuta sul volto.

	ADDENDUM BIBLIOTECA PROTOCOLLO AZIENDALE PER LA GESTIONE DEL RISCHIO DA CORONAVIRUS COVID19	Revisione: 02
		Data: 25/05/2020

MISURE DI RIDUZIONE DELLA DIFFUSIONE DEL CORONAVIRUS

	<p>È fatto divieto l'accesso alla struttura da parte di coloro che non sono stati preventivamente autorizzati dalla stessa, secondo le procedure applicabili.</p> <p>È fatto divieto l'accesso a persone con sintomi quali febbre (maggiore di 37,5°C), tosse, raffreddore o soggetti a provvedimenti di quarantena o risultati positivi al virus.</p>
-----------------------------------------------------------------------------------	--------------------------------------------------------------------------------------------------------------------------------------------------------------------------------------------------------------------------------------------------------------------------------------------------------------------------------------------------------

QUALORA UNA PERSONA DOVESSE RIENTRARE IN UNO DI QUESTI CASI:



	<p>Sintomi quali febbre (37,5°C), tosse, difficoltà respiratorie.</p>		<ul style="list-style-type: none"> Aver avuto contatti faccia a faccia in locale chiuso con persone risultate infette o a grave sospetto di infezione. In caso di soggetto sottoposto in quarantena per infezione COVID-19, mancanza di invio preventivo della certificazione medica di negativizzazione
-----------------------------------------------------------------------------------	-----------------------------------------------------------------------	-----------------------------------------------------------------------------------	----------------------------------------------------------------------------------------------------------------------------------------------------------------------------------------------------------------------------------------------------------------------------------------------------------------------------------

È vietato l'accesso nella struttura ma è necessario rimanere all'interno del proprio domicilio, contattando il proprio medico. Dovrà immediatamente chiamare il:



Fornendo tutte le indicazioni richieste e seguendo alla lettera le indicazioni che riceverà.

AL FINE DI RIDURRE LA DIFFUSIONE, VI INVITIAMO, COMUNQUE A:

	<p>Lavare frequentemente le mani. Lavare le mani con acqua e sapone per almeno 60 secondi. Pulire le superfici con soluzioni detergenti.</p>		<p>Evitare di toccare con le mani la bocca e gli occhi, prima di averle lavate. Evitare strette di mano, baci e abbracci. Non toccarsi occhi e bocca con le mani</p>
-------------------------------------------------------------------------------------	------------------------------------------------------------------------------------------------------------------------------------------------------	--------------------------------------------------------------------------------------	------------------------------------------------------------------------------------------------------------------------------------------------------------------------------



Usare fazzoletti monouso per soffiarsi il naso e gettarli, una volta utilizzati, nei cestini.
Evitare l'uso promiscuo di bottiglie o bicchieri. Coprirsi la bocca se si starnutisce o tossisce.



Evitare contatti ravvicinati con persone che presentino sintomi influenzali quali tosse e raffreddore.
Se possibile, mantenere una distanza di 1 metro dalle persone. Ogni qualvolta sia possibile, scegliere riunioni a distanza.



